



Powiatowy Bank Spółdzielczy

we Wrześni

Internetowa Obsługa Rachunku

Metoda Device Fingerprinting (DFP)
Wersja 24.6

<http://www.pbswrzesnia.pl>

Metoda Device Fingerprinting (zwana dalej: DFP) bada określone cechy urządzenia (komputer, smartfon, tablet, laptop itp.). Jest to technika wdrożona w celu identyfikacji poszczególnych użytkowników lub maszyn. Badane cechy (identyfikatory) określane są mianem odcisków przeglądark lub urządzeń.

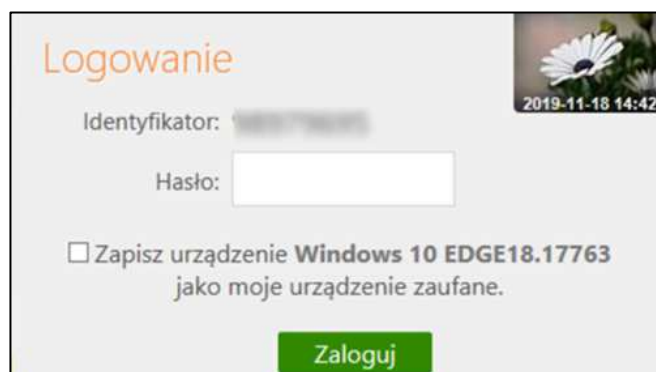
Weryfikacja urządzenia metodą DFP pozwalają potwierdzić, że jest to urządzenie, z którego logował się już klient i wykonywał operacje płatnicze. W ten sposób w zakresie bezpieczeństwa urządzenie zapisane jest jako *zaufane* – określa element „coś *mam*”, jako coś co posiada wyłącznie użytkownik (spełnia kryterium SCA).

Jeśli DFP dla urządzenia zaufanego nie zapewnia unikalności, albo nie spełnione są inne warunki traktowania tego urządzenia jako „coś co posiada wyłącznie użytkownik” urządzenie zaufane jest elementem poprawiającym bezpieczeństwo w przypadku stosowania przez bank zwolnienia

z silnego uwierzytelnienia przy logowaniu do bankowości elektronicznej przez okres 90 dni.

Aby metoda DFP działała poprawnie nie należy pracować na przeglądarkach w trybie prywatnym in private ponieważ automatycznie usuwa on informacje o przeglądaniu, takie jak hasła, pliki ciasteczek i historię, nie pozostawiając śladów po zakończeniu sesji. Nie należy zaznaczać opcji w ustawieniach/historii przeglądarki *czyść historię i pliki cookie podczas zamykania przeglądarki*.

W oknie logowania do systemu bankowości elektronicznej pojawi się komunikat:



The screenshot shows a login window titled "Logowanie". It contains a field for "Identyfikator:" with a blurred value, and a "Hasło:" field. Below these is a checkbox with the text "Zapisz urządzenie Windows 10 EDGE18.17763 jako moje urządzenie zaufane." and a green "Zaloguj" button. In the top right corner, there is a small image of a daisy and a timestamp "2019-11-18 14:42".

Zapisanie przeglądarki i urządzenia jako zaufane jest akceptacją regulaminu. Umożliwi logowanie się z tego urządzenia bez stosowania metod silnego uwierzytelnienia tj. SMS, autoryzacja mobilna:



Logowanie

Identyfikator: 98979695

Hasło:

Zapisz urządzenie **Windows 10 EDGE18.17763** jako moje urządzenie zaufane.

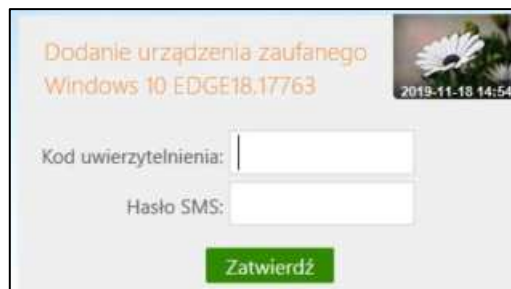
Dodanie tego urządzenia jako zaufanego spowoduje, że będziesz logować się szybciej, bez konieczności używania dodatkowych metod autoryzacji (np. SMS).

Oświadczam, że jestem jedynym użytkownikiem tego urządzenia i zgadzam się, aby zostało ono dodane jako urządzenie zaufane na potrzeby silnego uwierzytelnienia podczas logowania oraz akceptuję poniższy regulamin.

→ Regulamin prowadzenia rachunków dla osób fizycznych i małych firm

Zaloguj

Dodanie urządzenia jako zaufane należy zautoryzować. W oknie, w zależności od sposobu autoryzacji jaki posiada klient, pojawi się odpowiedni komunikat, w poniższym przykładzie jest to kod uwierzytelnienia i hasło:



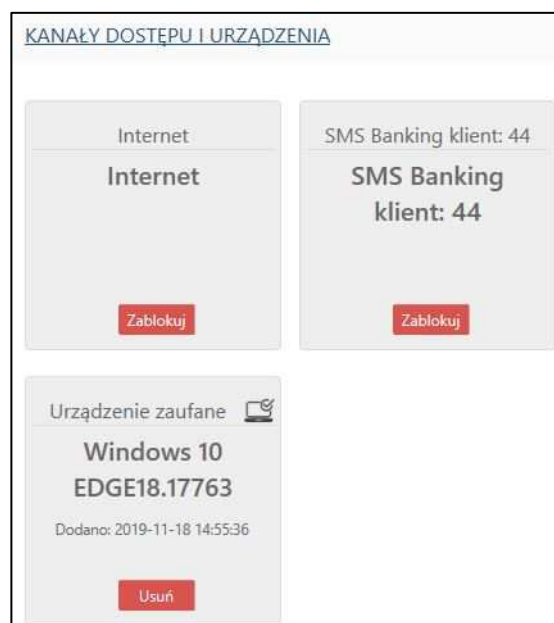
Dodanie urządzenia zaufanego
Windows 10 EDGE18.17763

Kod uwierzytelnienia:


Hasło SMS:

Zatwierdź

W opcji bankowości elektronicznej USTAWIENIA → KANAŁY DOSTĘPU I URZĄDZENIA pojawi się dodane urządzenie zaufane:



KANAŁY DOSTĘPU I URZĄDZENIA

Internet Internet Zablokuj	SMS Banking klient: 44 SMS Banking klient: 44 Zablokuj
Urządzenie zaufane  Windows 10 EDGE18.17763 Dodano: 2019-11-18 14:55:36 Usuń	

